

**桂林电子科技大学
新统一身份认证平台
用户使用手册**

目录

第 1 章	PC 端使用	1
1.1	系统登录	1
1.1.1	账号激活	1
1.1.2	账号密码登陆	3
1.1.3	短信动态码密码登陆	4
1.1.4	微信扫码登陆	5
1.1.5	QQ 扫码登陆	7
1.2	忘记密码	8
1.2.1	找回密码	8
1.2.2	账号申诉	10
1.3	账号管理	12
1.3.1	修改密码	12
1.3.2	邮箱的绑定、更换和解绑	13
1.3.3	手机号的绑定、更换和解绑	13
1.3.4	微信的绑定和解绑	14
1.3.5	QQ 的绑定和解绑	14
第 2 章	移动端使用	15
2.1	系统登录	15
2.1.1	账号激活	15
2.1.2	账号密码登陆	18
2.1.3	短信动态码密码登陆	21
2.1.4	QQ 扫码登陆	23
2.2	忘记密码	25
2.2.1	找回密码	25
2.2.2	账号申诉	28
2.3	账号管理	30
2.3.1	修改密码	30
2.3.2	邮箱的绑定、更换和解绑	32

2.3.3	手机号的绑定、更换和解绑.....	32
-------	-------------------	----

第 1 章 PC 端使用

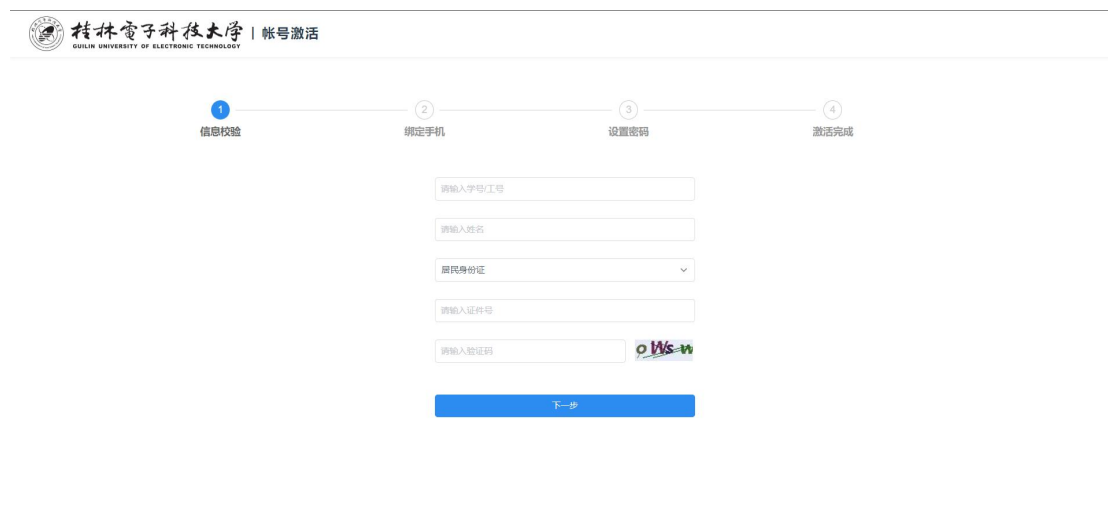
1.1 系统登录

1.1.1 账号激活

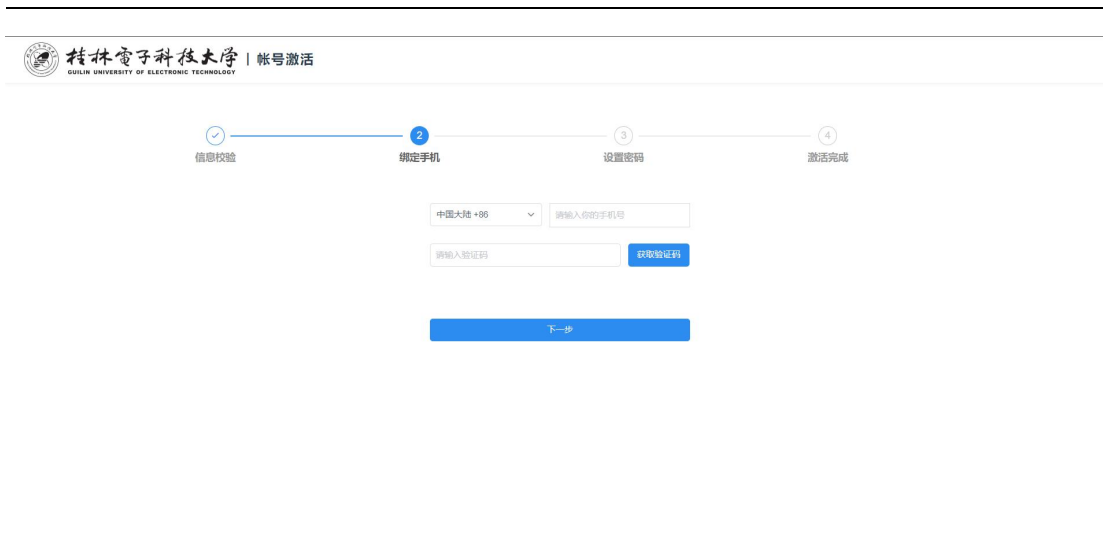
1. 如果您的首次使用，如您是新生或新来教职工，需要先激活账号，点击【账号激活】。



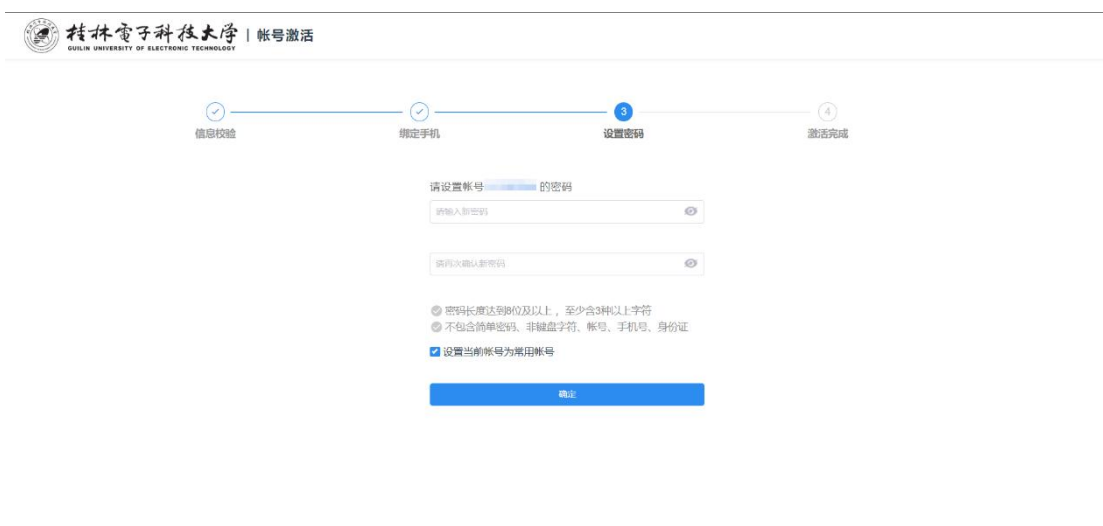
2. 填写学号/工号，以及相应的姓名、证件号（留学生证件类型选择其他），输入验证码。



3. 填写绑定的手机号和输入手机上收到的验证码，完成手机号的绑定



4. 设置密码。



5. 激活成功后需要重新登录，点击【去登陆】



1.1.2 账号密码登陆

1. 打开【[统一身份认证平台](https://cas.guet.edu.cn/)】（<https://cas.guet.edu.cn/>），填写用户名和密码，点击登录。

注意：账号为教职工号（教职工）/学号（学生），首次使用请先进行账号激活；



2. 若您还未绑定手机号或者是首次登录，系统会强制要求您绑定手机号，点击绑定，填写绑定的手机号和输入手机上收到的验证码，完成手机号的绑定。



3. 若您的密码没有达到系统要求的强度或者是首次登录，系统会强制要求您重新设置密码，点击修改密码，完成密码的修改。



4. 修改密码完成后，点击我已完成，即可完成登录，默认进入智慧校园。



1.1.3 短信动态码密码登陆

1. 打开【[统一身份认证平台](https://cas.guet.edu.cn/)】(https://cas.guet.edu.cn/)，选择【动态码登录】，填写手机号或者账号，验证码，后点击获取动态码，填写手机上收到的动态码后，点击登录。

注意：账号为教职工号（教职工）/学号（学生），首次使用请先进行账号激活；



2. 完成登录，默认进入智慧校园。



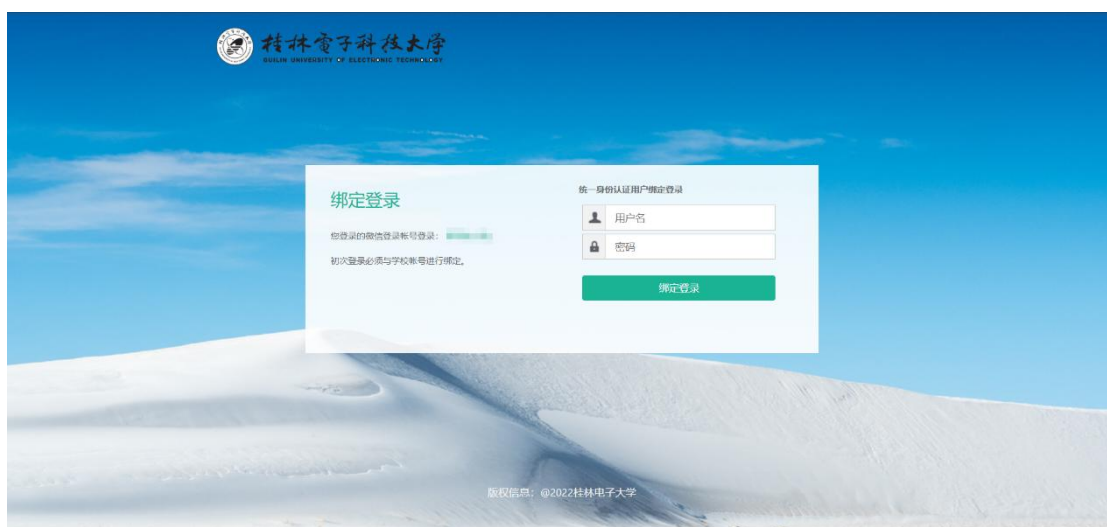
1.1.4 微信扫码登陆

1. 打开【[统一身份认证平台](https://cas.guet.edu.cn/)】(https://cas.guet.edu.cn/), 使用【微信】扫描页面二维码。



2. 首次扫码登录需要输入账号密码进行账号绑定。

注意：账号为教职工号（教职工）/学号（学生），首次使用请先进行账号激活；



3. 非首次扫码登录，直接扫码即可完成登录，默认进入智慧校园。



1.1.5 QQ 扫码登陆

1. 打开【[统一身份认证平台](https://cas.guet.edu.cn/)】(https://cas.guet.edu.cn/), 点击页面上的【QQ】图标。



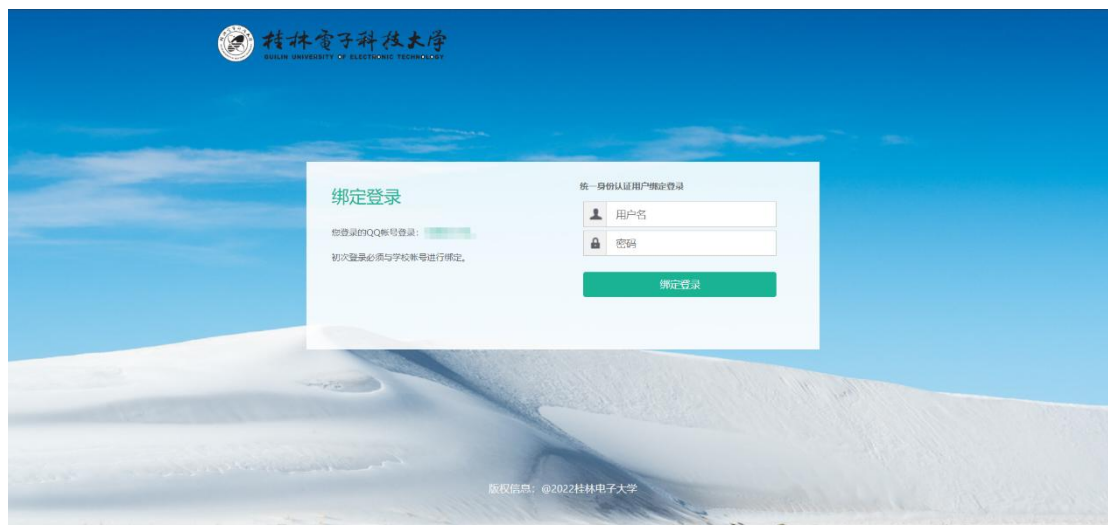
2. 打开【QQ】扫描页面上的二维码。



3. 首次扫码登录需要输入账号密码进行账号绑定。

注意：账号为教职工号（教职工）/学号（学生），首次使用请先进行账号激

活;



4. 非首次扫码登录，直接扫码即可完成登录，默认进入智慧校园。



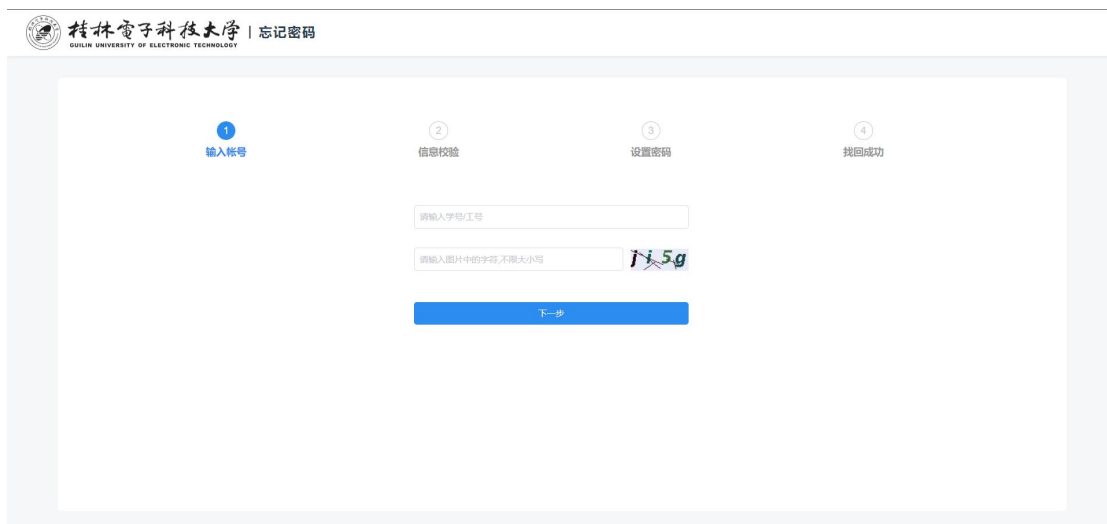
1.2 忘记密码

1.2.1 找回密码

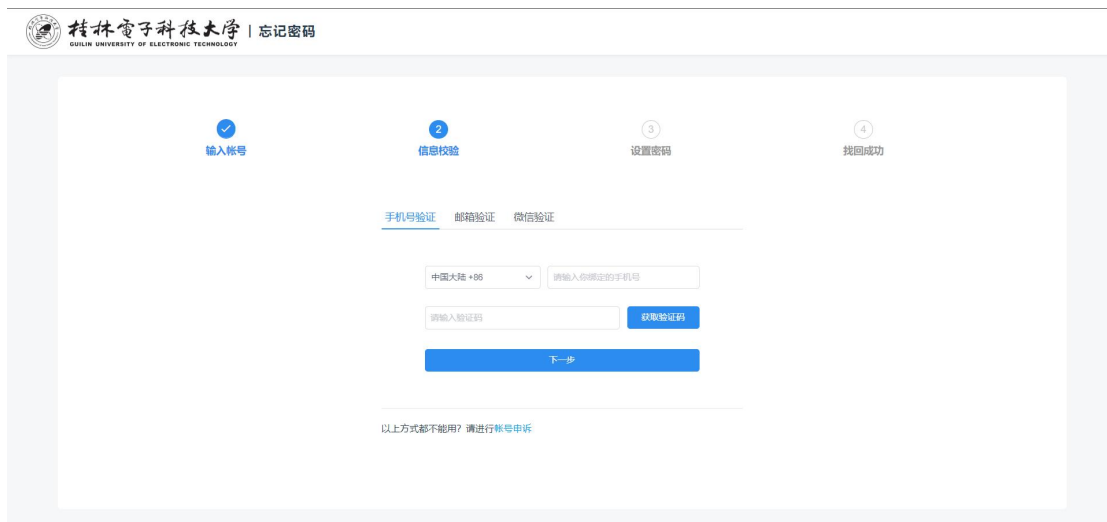
1. 打开【[统一身份认证平台](https://cas.guet.edu.cn/)】(https://cas.guet.edu.cn/), 点击忘记密码。



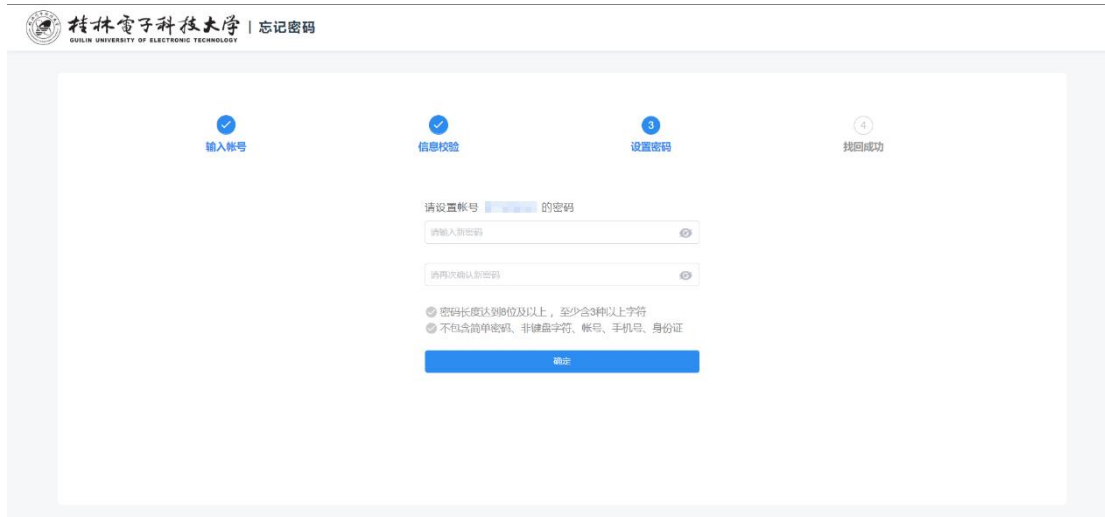
2. 输入您的账号和验证码后，点击下一步。



3. 根据您的情况，从手机号验证、邮箱验证、微信验证、QQ验证，这四种方式中，选择您可用的身份校验方法，校验完成后，点击下一步。



6. 输入您新的密码，点击确定，完成找回密码。



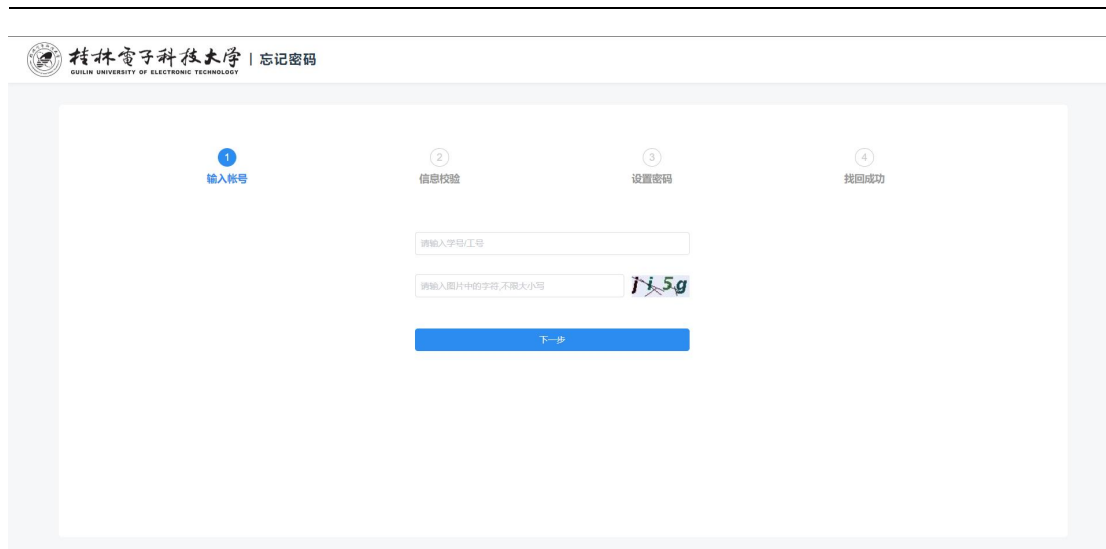
1.2.2 账号申诉

注意：当您使用找回密码时，无法进行身份的校验，导致无法找回密码时，可以进行账号申诉，由管理员审批，审批通过后，密码将会通过短信下发给您。

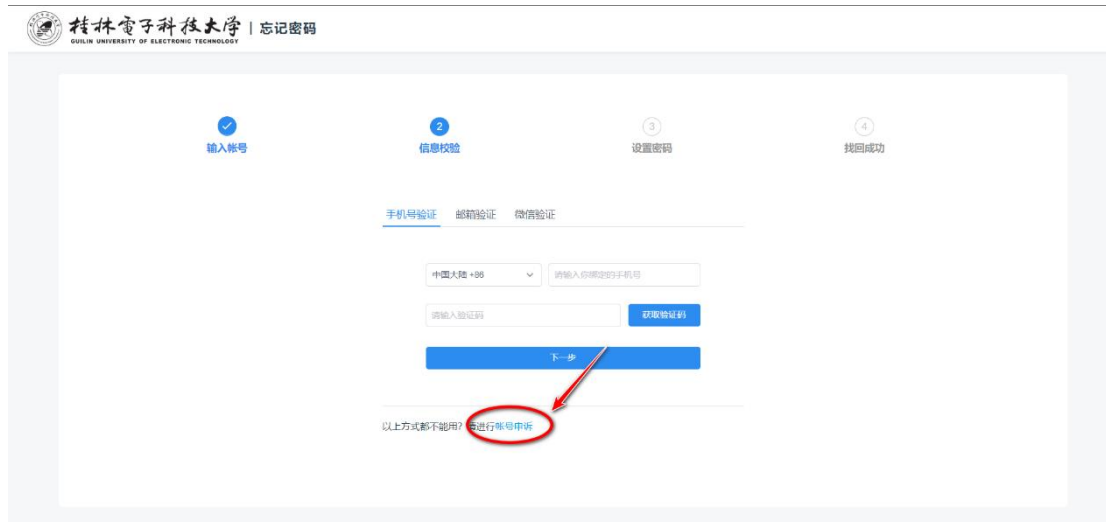
1. 打开【[统一身份认证平台](https://cas.guet.edu.cn/)】(https://cas.guet.edu.cn/)，点击忘记密码。



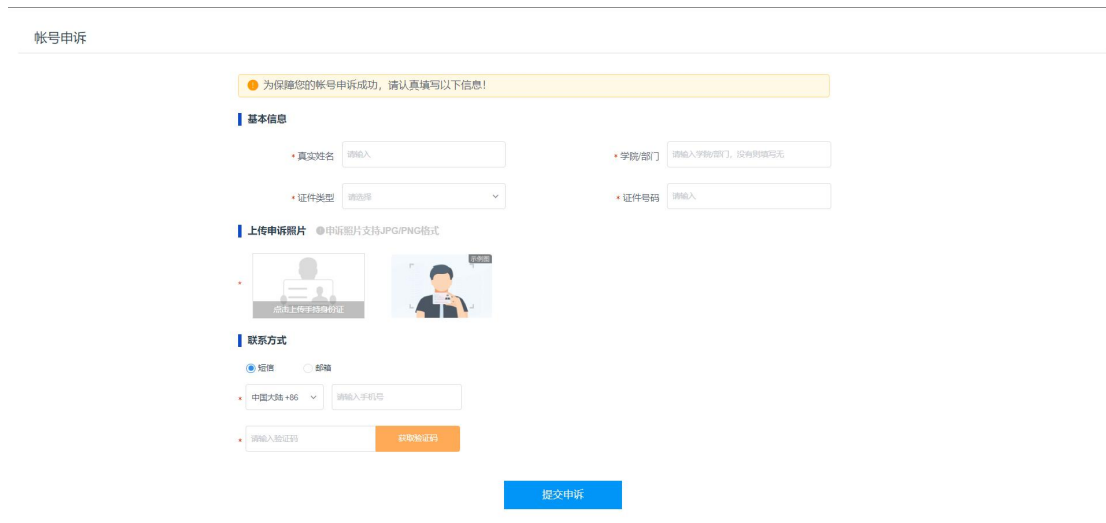
2. 输入您的账号和验证码后，点击下一步。

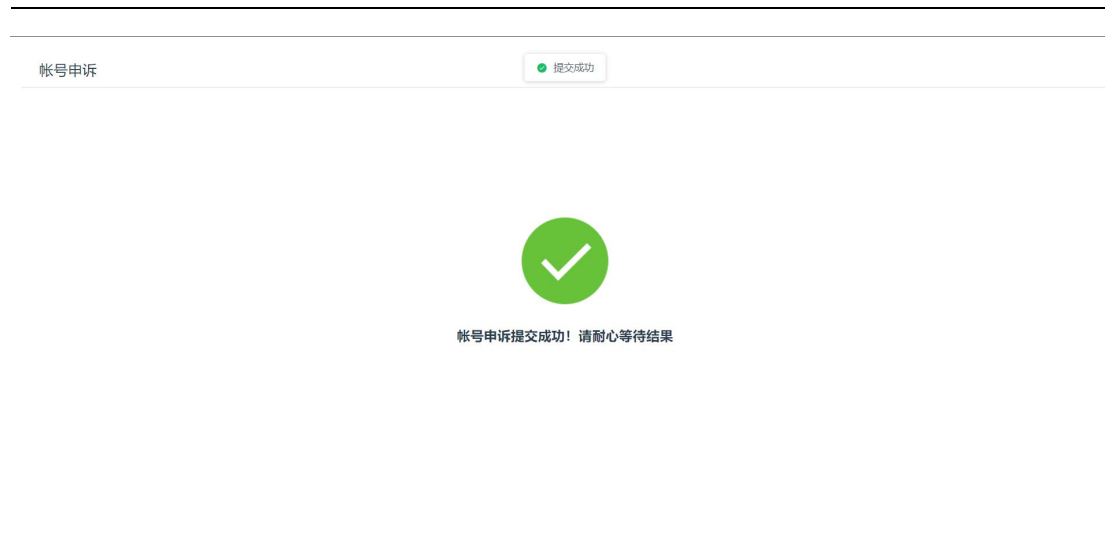


3. 点击账号申诉。



4. 填写您的相关信息后，点击提交申诉。





5. 申诉通过后，新的密码将通过短信下发到您的手机。

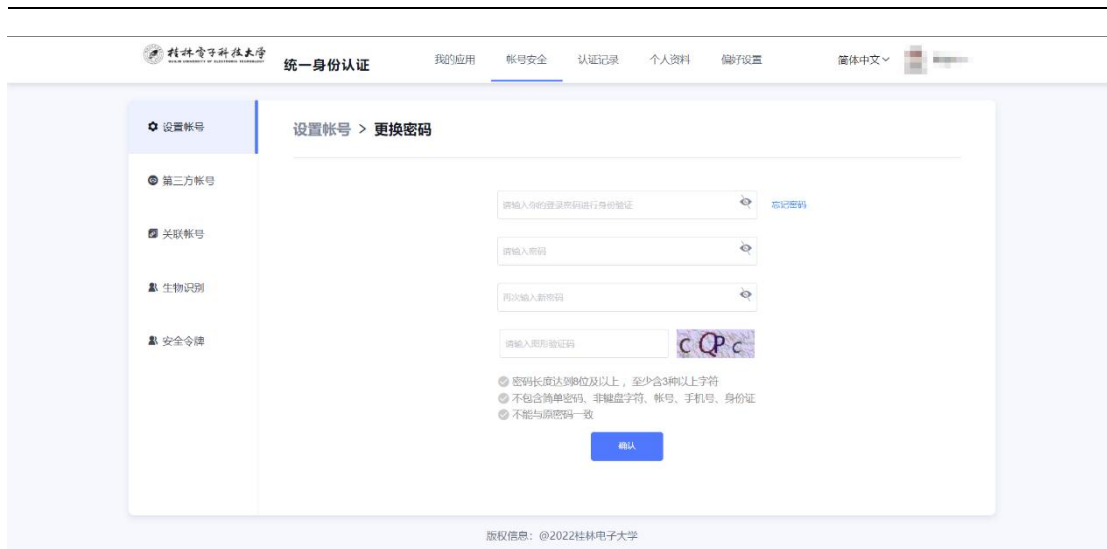
1.3 账号管理

1.3.1 修改密码

1. 打开【[统一身份认证平台](https://cas.guet.edu.cn/)】(https://cas.guet.edu.cn/)，并进行登录，登录完成后，在账号安全页面后，点击更换密码。



2. 输入您的新旧密码和验证码后，点击确认，完成密码修改。



1.3.2 邮箱的绑定、更换和解绑

1. 打开【[统一身份认证平台](https://cas.guet.edu.cn/)】（<https://cas.guet.edu.cn/>），并进行登录，登录完成后，在账号安全页面后，根据您的需要进行邮箱的的绑定、更换和解绑。



1.3.3 手机号的绑定、更换和解绑

1. 打开【[统一身份认证平台](https://cas.guet.edu.cn/)】（<https://cas.guet.edu.cn/>），并进行登录，登录完成后，在账号安全页面后，根据您的需要进行手机的的绑定、更换和解绑。



1.3.4 微信的绑定和解绑

1. 打开【[统一身份认证平台](https://cas.guet.edu.cn/)】(https://cas.guet.edu.cn/), 并进行登录, 登录完成后, 在账号安全页面后, 根据您的需要进行微信的的绑定和解绑。



1.3.5 QQ 的绑定和解绑

1. 打开【[统一身份认证平台](https://cas.guet.edu.cn/)】(https://cas.guet.edu.cn/), 并进行登录, 登录完成后, 在账号安全页面后, 根据您的需要进行 QQ 的的绑定和解绑。



第 2 章 移动端使用

2.1 系统登录

2.1.1 账号激活

1. 如果您的首次使用，如您是新生或新来教职工，需要先激活账号，点击【账号激活】。



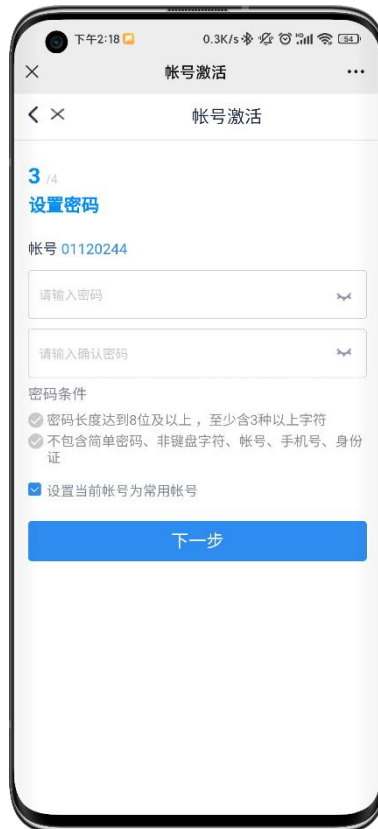
2. 输入学号/工号/考生号，以及相应的姓名、证件号（留学生证件类型选择其他），输入验证码。



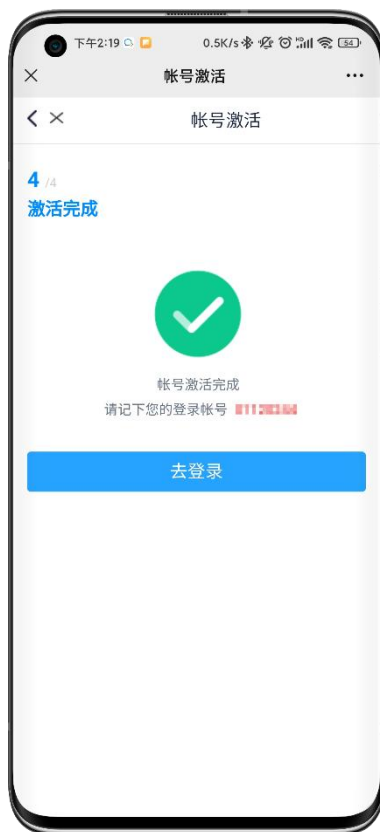
3. 绑定手机号、邮箱号



4. 设置密码



5. 激活成功后需要重新登录，点击【去登陆】



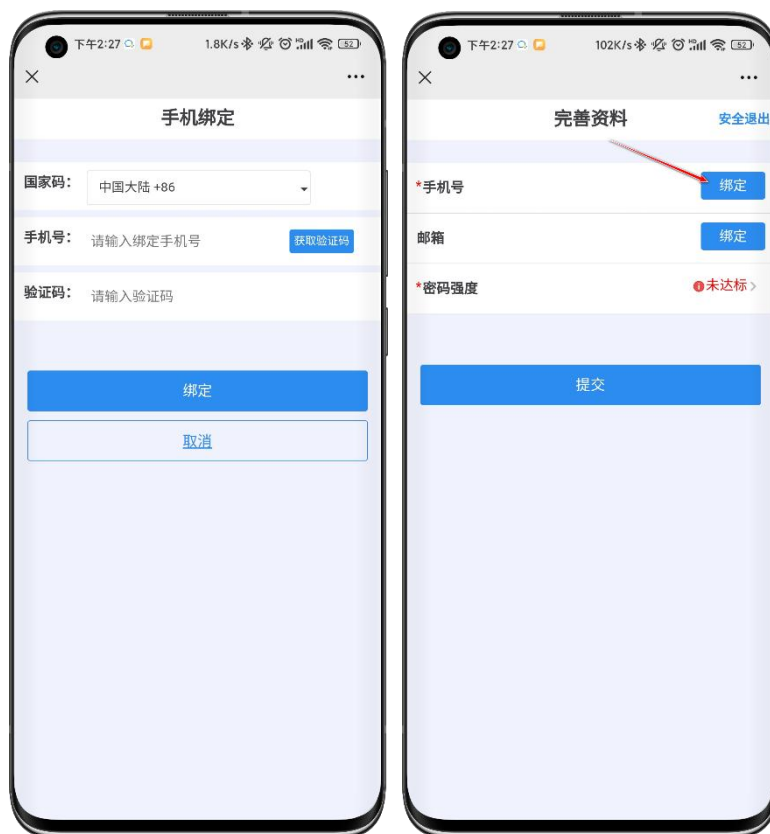
2.1.2 账号密码登陆

1. 打开【[统一身份认证平台](https://cas.guet.edu.cn/)】(https://cas.guet.edu.cn/), 填写用户名和密码, 点击登录。

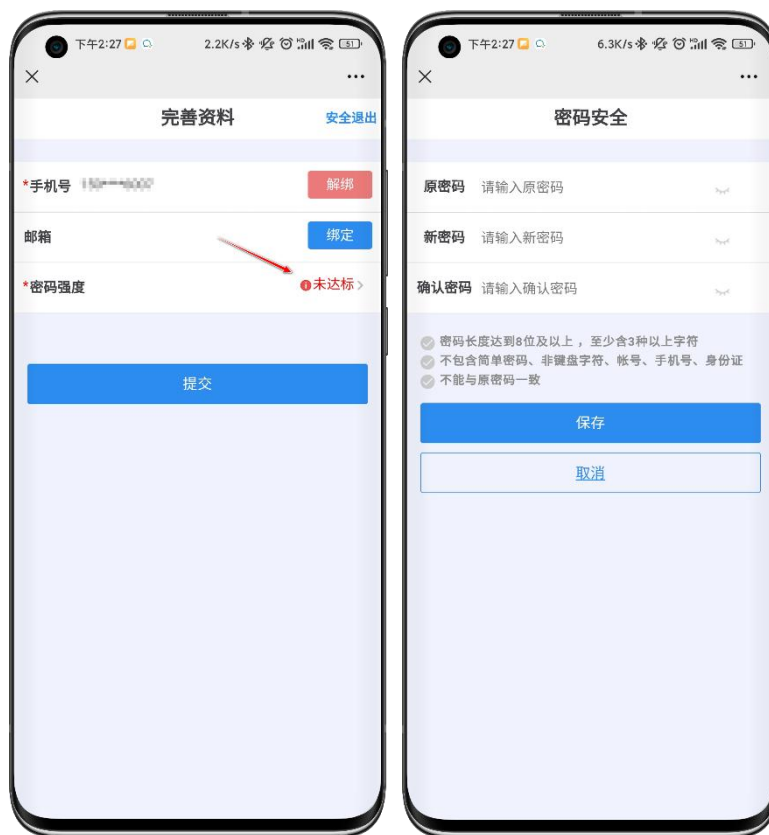
注意：账号为教职工号（教职工）/学号（学生），首次使用请先进行账号激活；



7. 若您还未绑定手机号或者是首次登录，系统会强制要求您绑定手机号，点击绑定，填写绑定的手机号和输入手机上收到的验证码，完成手机号的绑定。



8. 若您的密码没有达到系统要求的强度或者是首次登录，系统会强制要求您重新设置密码，点击未达标，完成密码的修改。



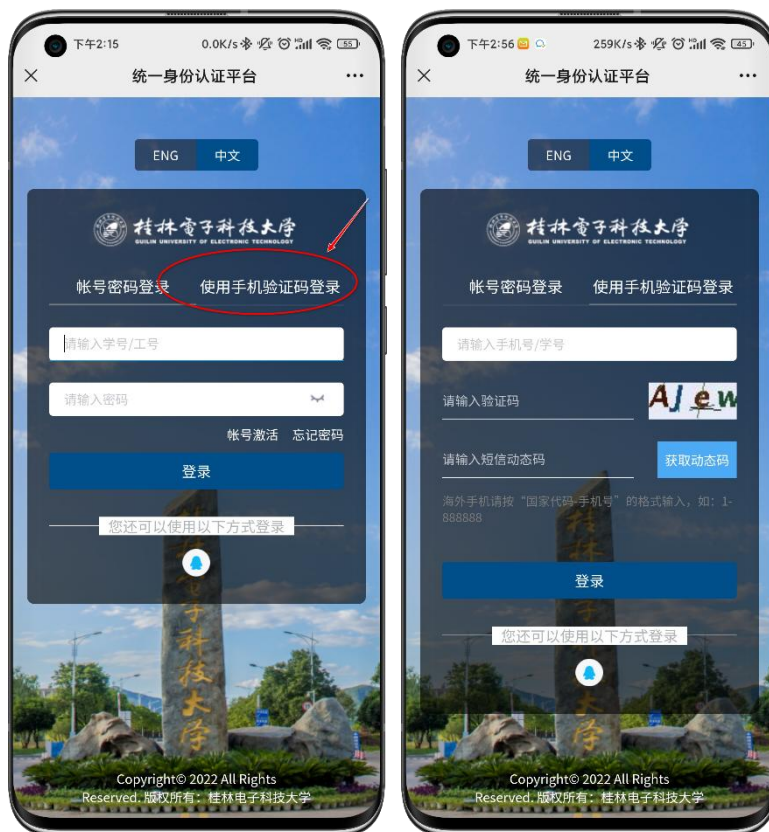
9. 修改密码完成后，点击提交，即可完成登录，默认进入智慧校园。



2.1.3 短信动态码密码登陆

1. 打开【[统一身份认证平台](https://cas.guet.edu.cn/)】(https://cas.guet.edu.cn/), 选择【使用手机验证码登录】, 填写手机号或者账号, 验证码, 后点击获取动态码, 填写手机上收到的动态码后, 点击登录。

注意: 账号为教职工号(教职工)/学号(学生), 只有绑定过手机号的账号才可以使用。



2. 完成登录，默认进入智慧校园。

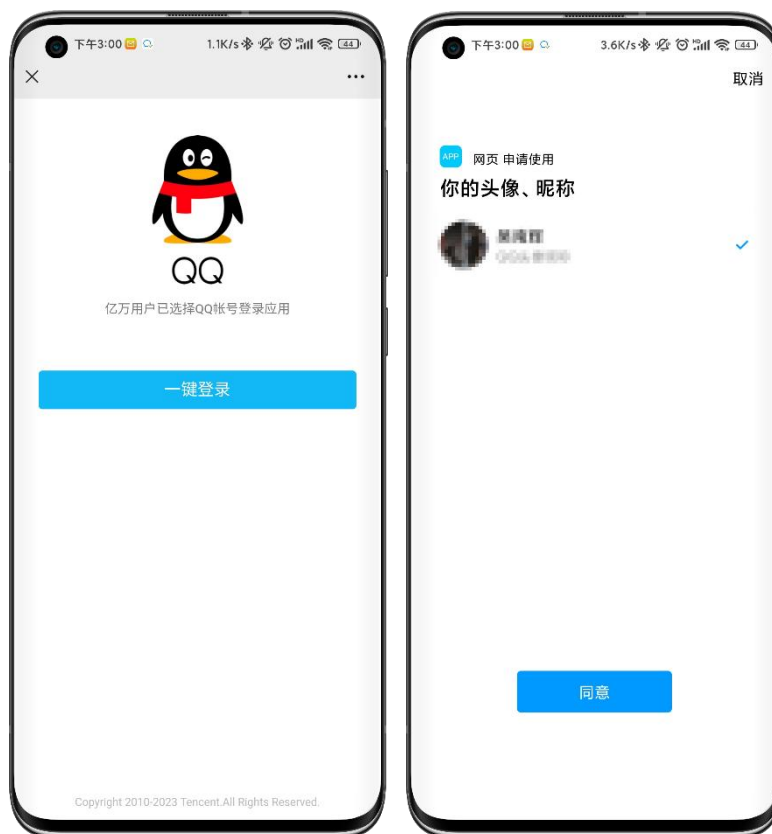


2.1.4 QQ 扫码登陆

1. 打开【[统一身份认证平台](https://cas.guet.edu.cn/)】（<https://cas.guet.edu.cn/>），点击页面上的【QQ】图标。



2. 点击一键登录，选择您手机上登录的 QQ 账号后，点击授权登录。



3. 首次扫码登录需要输入账号密码进行账号绑定。

注意：账号为教职工号（教职工）/学号（学生），首次使用请先进行账号激活；



4. 非首次 QQ 扫码登录，直接扫码即可完成登录，默认进入智慧校园。



2.2 忘记密码

2.2.1 找回密码

1. 打开【[统一身份认证平台](https://cas.guet.edu.cn/)】(https://cas.guet.edu.cn/), 点击忘记密码。



2. 输入您的账号和验证码后，点击下一步。



3. 根据您的情况，从手机号验证、邮箱验证，这两种方式中，选择您可用的身

份校验方法，校验完成后，点击下一步。



4. 输入您新的密码，点击完成，完成找回密码。



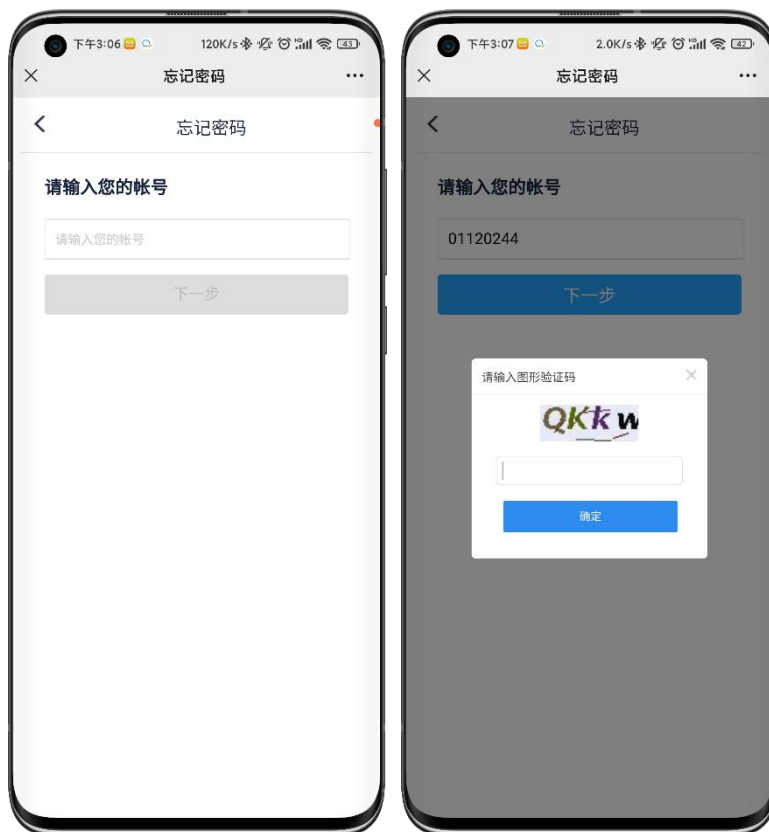
2.2.2 账号申诉

注意：当您使用找回密码时，无法进行身份的校验，导致无法找回密码时，可以进行账号申诉，由管理员审批，审批通过后，密码将会通过短信下发给您。

1. 打开【[统一身份认证平台](https://cas.guet.edu.cn/)】(https://cas.guet.edu.cn/)，点击忘记密码。



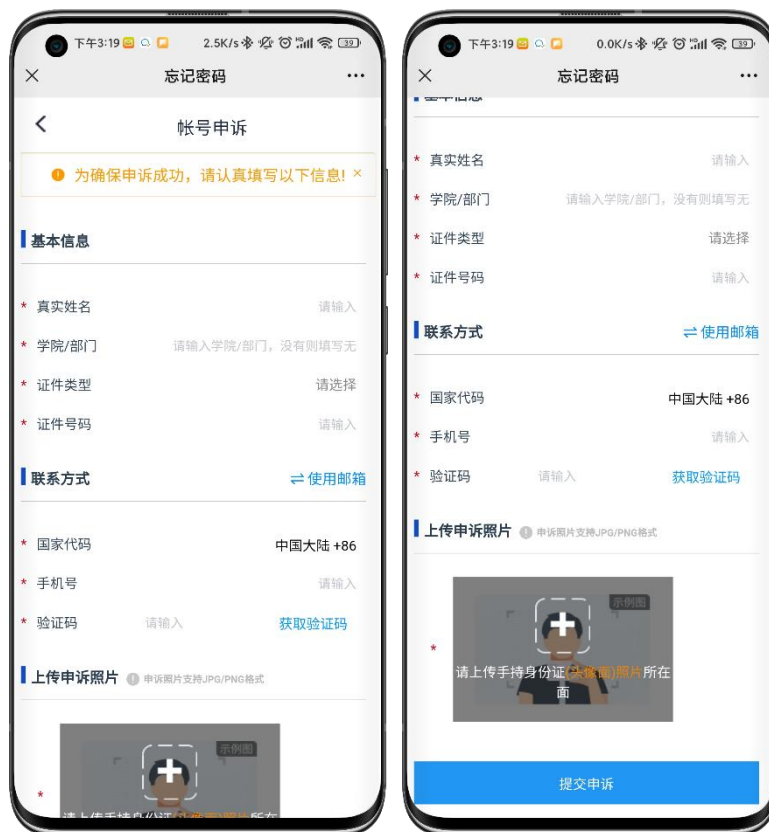
2. 输入您的账号和验证码后，点击下一步。



3. 点击账号申诉。



4. 填写您的相关信息后，点击提交申诉。



5. 申诉通过后，新的密码将通过短信下发到您的手机。

2.3 账号管理

2.3.1 修改密码

1. 打开【[统一身份认证平台](https://cas.guet.edu.cn/)】(https://cas.guet.edu.cn/)，并进行登录，登录完成后，点击登录密码。



2. 输入您的新旧密码后，点击保存，完成密码修改。



2.3.2 邮箱的绑定、更换和解绑

1. 打开【[统一身份认证平台](https://cas.guet.edu.cn/)】（<https://cas.guet.edu.cn/>），并进行登录，登录完成后，根据您的需要进行邮箱的的绑定、更换和解绑。



2.3.3 手机号的绑定、更换和解绑

1. 打开【[统一身份认证平台](https://cas.guet.edu.cn/)】（<https://cas.guet.edu.cn/>），并进行登录，登录完成后，根据您的需要进行手机的的绑定、更换和解绑。

